

COMPACT 2500 man.

AARNOLD & RICHTER GMBH & CO BETRIEBS KG, PULVERMÜHLE, D-83071 STEPHANSKIRCHEN
CINE TECHNIK TELEFON: (08036) 3009-3084 FAX: (08036) 3009-3075

ARRI LIGHTING SOLUTIONS GMBH ERNST-AUGUSTIN-STRASSE 12, D-12489 BERLIN
TELEFON: (030) 678-233-0 FAX: (030) 678-233-99


ARRI (GB) LIMITED 2 HIGHBRIDGE, OXFORD ROAD, UXBRIDGE, MIDDLESEX UB8 1LX
TELEPHONE: (0) 1895-457-000 FAX: (0) 1895-457-001

ARRI INC. NEW YORK OFFICE 617 ROUTE 303, BLAUVELT, NY 10913-1109
TELEPHONE: (845) 353-1400 FAX: (845) 425-1250

ARRI INC. BURBANK OFFICE 600 NORTH VICTORY BLVD., BURBANK, CA 91502-1639
TELEPHONE: (818) 841-7070 FAX: (818) 848-4028


ARRI CANADA LTD. 415 HORNER AVENUE, UNIT 11 ETOBICOKE, ONTARIO M8W 4W3
TELEPHONE: (416) 255-3335 FAX: (416) 255-3399

ARRI ITALIA S.R.L. VIALE EDISON, 318 - 20099 SESTO SAN GIOVANNI (MI)
TELEPHONE: (02) 2622 7175 FAX: (02) 242 1692



03 - 2007

NOTE: WHEN ORDERING QUOTE PART NUMBER **BEMERKUNG: BEI BESTELLUNG IDENT.-NR. ANGEBEN**




L4.83040.E
Housing compl.
Gehäuse kpl.




L4.83041.E
Rear casting
Rückteil



L4.83158.E
Front casting
Frontteil



L4.83149.E
Side extrusion compl.right "type-plate-side" / Rippenblech kpl.rechts "Typenschildseite"



L4.83150.E
Side extrusion compl.left "door-catch-side" / Rippenblech kpl.links "Verschlußseite"



L4.83159.E
Internal side baffle right
Mantelstromblech rechts



L4.83160.E
Internal side baffle left
Mantelstromblech links



L4.83038.E
Top cover
Abdeckung oben




L4.83053.E
Extrusions, top
Rippenbleche oben




L4.79747.E
Door catch set
Schnapphaken-Set



L4.83157.E
Lens door
Linsenfassung



L4.83011.E
Wire guard complete
Schutzgitter komplett



L4.83014.E
Accessory bracket man.
Halteklau man.



L4.82911.E
Comfort-top-latch
Komfort-Torsicherung



L4.83156.E
Fresnel lens
Stufenlinse



L4.77390.E
Stirrup man.
Haltebügel man.



L4.73746.E
Stirrup mounting set man.
Bügelbefestigungs-Set man.



L4.83153.E
Friction disc
Frictionsscheibe



L4.73676.E
Base casting, front
Wannenstirnteil, vorne




L4.73677.E
Base casting, rear
Wannenstirnteil, hinten



L4.73678.E
Side panel left or right
Seitenblech links oder rechts




L4.73690.E Internal side
baffle right to ser. no. 914/94
Mantelstromblech rechts
bis Ser. Nr. 914/94




L4.73768.E Internal side
baffle right from ser. no. 915/94
Mantelstromblech rechts
ab Ser. Nr. 915/94




L4.73695.E
Internal side baffle left
Mantelstromblech links



L4.73680.E
Bottom panel
Bodenblech



L4.73685.E
Intermediate panel
Zwischenblech



L4.73682.E
Cover
Abdeckblech



L4.83017.E
Focus spindle man.
Fokusspindel man.



L4.73544.E
Brake springs (3 pcs.)
Bremsfedern (3 St.)



L4.80122.E
10 pcs. guid roll / focus
10 St. Führungsrollen / Fokus



L4.83012.E
Guide rail
Leitspindel




L4.81380.E
Focus knob
Fokusknopf




L4.73715.E
Lamp holder + lamp carriage
Lampenfassung +
Fokusschlitten



L4.73540.E
Lamp lock shaft
Hebel geschweißt



L4.73533.E
Lamp holder complete
Lampenfassung komplett



L4.80115.E
Set of 10 pcs. lampholder
contacts Set aus 10
Lampenklemmstücken




L4.73700.E
Safety switch activator
Drahtauslöser



L4.75616.E
Veam connector (Male)
Veam Stecker (Stiftkontakt)




L4.75617.E
Veam connector (Female)
Veam Stecker
(Buchsenkontakt)



L4.71996.E
Holdingclip for Veam Connector
Halteclip für Veam Stecker



L4.72826.E
On/Off switch
Wippschalter



L4.73645.E
Ignitor
Zündgerät




L4.73455.E Compensating
resistance for electronic hour counter
Vorwiderstand kpl. für elektr.
Betriebsstundenzähler




L4.73448.E Hour counter elec.
50/60 Hz to ser. no. 914/94
Betriebsstundenzähler elektro-
nisch 50/60 Hz bis Ser. Nr. 914/94




L4.77678.E Hour counter
from ser. no. 915/94
Betriebsstundenzähler
ab Ser. Nr. 915/94



L4.75789.E
Spark gap
Funkenstrecke



L4.73417.E
Safety switch complete
Endschalter komplett



L4.72587.E
4 pcs. safety switch
4 St. Sicherheitsschalter



L4.73660.E
Connecting wire
Verbindungsliitzen



L4.73640.E
H.T. cables complete
Lampenkabel komplett



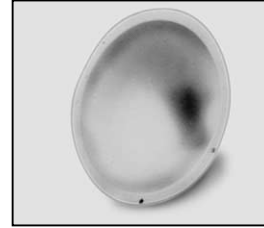
L4.73538.E
Mains cable (Veam)
Scheinwerferkabel (Veam)




L4.73539.E
Mains cable (Schaltbau) ARRI-norm without coupling ring
Scheinwerferkabel (Schaltbau) ARRI-Norm ohne Überwurfmutter




L4.75814.E
Mains cable (Schaltbau) German TV-norm with coupling ring
Scheinwerferkabel (Schaltbau) Deutsche Fernseh-Norm mit Überwurfmutter



L4.83006.E
Reflector
Reflektor



L4.80114.E
Reflector holder cpl.
Reflektorhalter kpl.




L4.80413.E
25 pcs. ceramic holder-reflector
25 St. Keramikhalter-Reflektor



L4.73549.E
to ser. no. 2850
Screw-type conduit fitting
bis Ser. Nr. 2850
Kabelverschraubung



L4.73627.E
from ser. no. 2851
Screw-type conduit fitting
ab Ser. Nr. 2851
Kabelverschraubung



L4.73684.E
Base skid
Kufe



L4.75621.E
Schaltbau connector (female) with coupling ring
Schaltbau Stecker (Buchsenkontakt) mit Überwurfmutter



L4.75622.E
Schaltbau connector (male) with coupling ring
Schaltbau Stecker (Stiftkontakt) mit Überwurfmutter



L4.75623.E
Schaltbau connector (female) without coupling ring
Schaltbau Stecker (Buchsenkontakt) ohne Überwurfmutter



L4.75624.E
Schaltbau connector (male) without coupling ring
Schaltbau Stecker (Stiftkontakt) ohne Überwurfmutter



L4.70183.E
Paint black similar RAL 9011
Lack schwarz ähnlich RAL 9011



L4.70186.E
Paint thinner
Farb-Verdünnung



L4.70194.E
Paint blue similar RAL 5015
Lack blau ähnlich RAL 5015